

CTC Connect+



Malleihin CTC GSi12, CTC EcoHeat 400, CTC EcoZenith i250/i350, CTC EcoVent i350F, CTC EcoLogic Pro ja CTC EcoZenith i550 Pro ohjelmistoversiosta 20170101 alkaen CTC Internet versiosta xxxx-1705-xxxx alkaen.

CTC Connect+ -sovelluksella voit helposti valvoa ja muuttaa lämpöpumppusi ja lämmitysjärjestelmäsi asetuksia matkapuhelimella. CTC Connect+ -sovelluksella voit muuttaa haluttua sisälämpötilaa, käyttöveden lämmitysasetuksia tai aktivoida lomatilaa etänä energian ja ympäristön säästämiseksi. Sovellus näyttää lämpötilat ja lämpöpumpun suoritusarvot helppotajuisena grafiikkana. Lisäksi CTC Connect+ antaa pikailmoituksen mahdollisesta lämpöpumpun hälytyksestä. Päästäksesi alkuun - lataa sovellus, luo tili ja lisää laitteesi.

HUOMAA!

Ennen kuin voit aloittaa CTC Connect + -sovelluksen käytön, tuote on asennettava ja asetettava CTC-tuotteen asentajanoppaassa kuvatulla tavalla.

Luo tili

Jotta tuotteesi voi muodostaa yhteyden CTC:n palvelimeen, sinun on ensin ladattava CTC Connect+ -sovellus App Storesta tai Google Play -kaupasta.

Luo ensin käyttäjätili sovelluksessa, jotta voit kirjautua sisään.

- Kirjoita sähköpostiosoitteesi ja valitse salasana.
- Hyväksy "Käyttöehdot"
- Hyväksy "Tietosuojakäytäntö"
- Aktivointilinkki. Aktivoi tili aktivointilinkin kautta, joka lähetetään sähköpostiosoitteeseen, jolla tili luotiin.

Kirjautumistunnus Luo tili	
Kieli	Suomalainen ▾
Sähköposti	Sähköposti
Salasana	Vähintään viisi merkkiä
Anna salasana uudelleen	
Anna salasana uudelleen.	
Luo tili	

Ehdot
Kiitos rekisteröinnistä!
Aktivointilinkki on lähetetty sähköpostiisi
Moudata sähköpostissa olevia ohjeita ja mene aktivointi sivulle.
Kirjautumistunnus

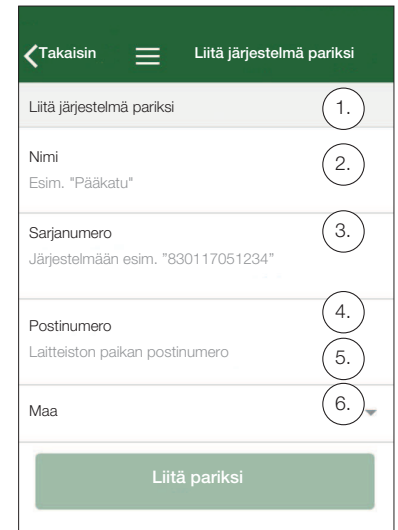
Pariliitos

Pariliitoksessa laitteesi yhdistetään tiliisi.

Jos laitteessa on jo yhdistettyjä tilejä, niiden käyttäjien yhteys katkaistaan ja kaikki kirjatut tiedot poistetaan.

Lisää laitteesi Omat laitteeni -valikon kautta.


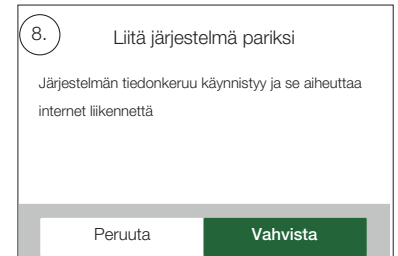
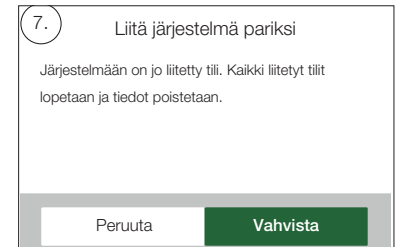
1. Valitse Muodosta pariliitos.
2. Nimi. Anna laitteelle looginen nimi, esim. kiinteistön osoite. Esimerkiksi Isokatu, Oulu.
3. Sarjanro. Lisää Internet-boksin sarjanro. Se alkaa 8301 ja sen on oltava vähintään xxxx-1705-xxxx.
4. Lisää tämän laitteen sijainnin postinumero.
5. Valitse luettelosta maa, jossa laite sijaitsee.
6. Muodosta pariliitos. Jatka painamalla painiketta "Muodosta pariliitos".



Vahvista pariliitos

7. Teksti "Laite on jo yhdistetty tiliin..." Jos laitteessa on jo yhdistettyjä tilejä, sinun on vahvistettava, että niiden yhteys katkaistaan ja kaikki kirjatut tiedot poistetaan. Vahvista/Peruuta.
8. Vahvista ja hyväksy tietojen kirjaaminen laitteen Internet-liikenteestä.
9. Laitteen pariliitos on vahvistettava CTC-tuotteen näytössä painamalla OK kohdassa *Vahvista internetmoduuli*. Tässä vaiheessa Internet-boksi päivittyy, jos on olemassa päivitys, jota voidaan käyttää.

Pariliitoksen tekijästä tulee automaattisesti käyttäjä - *Järjestelmävalvoja*.



Hallitse laitteitani

Valikossa Omat laitteeni voidaan tehdä seuraavat muutokset: (Järjestelmänvalvoja)

- Nimi
- Postinumero
- Maa
- Käyttäjätilejä voidaan lisätä ja poistaa ja käyttöoikeuksia voidaan muuttaa (Järjestelmänvalvoja)
- Poista Omat käyttöoikeudet.
HUOM! Kun viimeinen *Järjestelmänvalvoja*-käyttäjä poistetaan laitteesta, kirjatut tiedot poistetaan ja uusi pariliitos tarvitaan.

Lisää käyttäjä

Samaan laitteeseen voidaan yhdistää useita käyttäjiä. Järjestelmänvalvojana voit lisätä käyttäjiä laitteeseesi, jotta he voivat valvoa laitteistoasi. Vain olemassa olevia tilejä voidaan lisätä. Nämä luokitellaan seuraavien käyttöoikeuksien mukaan:

- *Järjestelmänvalvoja*
 - voi lukea arvon, muuttaa arvoa, palauttaa laitteiston hälytyksen.
 - saa lisätä tai poistaa käyttäjiä, muuttaa käyttäjän käyttöoikeuksia.
- *Luku/kirjoitus*
 - voi lukea arvon, muuttaa arvoa, palauttaa laitteiston hälytyksen.
- *Lue*
 - voi lukea laitteiston arvoja.

Tietojen kirjaaminen

- Kun muodostetaan pariliitos, tietojen kirjaaminen aloitetaan.
- Kun muodostetaan pariliitos, kaikki aiemmin mahdollisesti kirjatut tiedot poistetaan.
- Kun muodostetaan pariliitos, aiemmin yhdistetyt käyttäjät häviävät ja ne korvataan käyttäjällä, joka muodostaa pariliitoksen.

Vikailmoitus

Ei yhteyttä

Laitteella ei ole Internet-yhteyttä. Tarkista kaapeliiliitännät ja että modeemiin, reitittimeen ja muihin laitteisiin on kytketty virta.

< Takaisin ☰

Pääkatu

Sarjanumero 830117051234

Nimi Pääkatu

Postinumero 34100

Maa Sverige

Käyttöoikeudet Käyttäjä

Poista käyttöoikeus.

Käyttäjä ☯

Lisää käyttäjä

🔄 Yhdistetty

Lisää käyttäjä

Kirjoita sähköposti osoite henkilölle jonka haluat liittää järjestelmään

Peruuta Vahvista

🔄 ⚠ Ei yhteyttä